

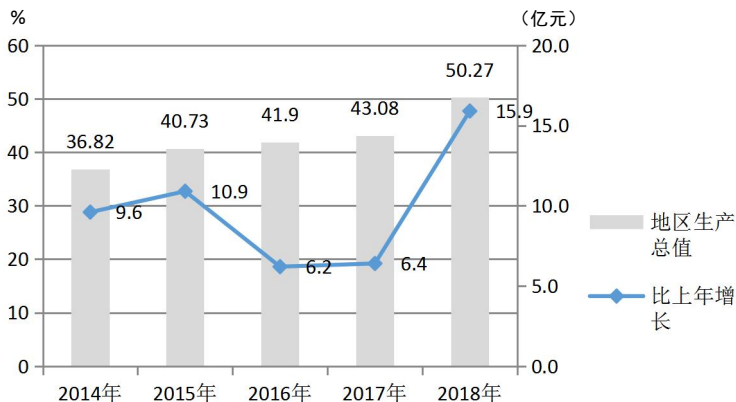
2018 年滨州高新区 国民经济和社会发展统计公报

2018 年，全区上下深入学习贯彻党的十九大和习近平总书记视察山东重要讲话精神，坚持稳中求进工作总基调，积极推动新旧动能转换和供给侧结构性改革，着力培育经济发展新动能。统筹推进稳增长、促改革、调结构、优生态、惠民生等各项工作，经济社会继续保持稳中向好的运行态势，质量效益稳步提升，社会民生事业持续改善。

一、综合

经济总量跨上新台阶。全年实现生产总值（GDP）50.27 亿元，按可比价格计算，增长 15.9%。其中，第一产业增加值 3.69 亿元，增长 3.5%；第二产业增加值 21.57 亿元，增长 14.3%；第三产业增加值 25.01 亿元，增长 20.4%。三次产业结构为 7.4：42.9：49.7，人均生产总值达到 76814 元，增长 15.1%。

图1 2014-2018年全区生产总值及增长速度



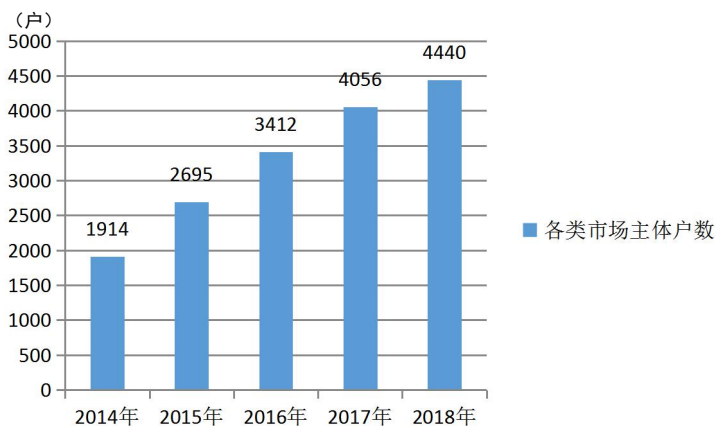
就业形势稳中有进。城镇新增就业 1131 人，其中：失业人员再就业 240 人，就业困难人员就业 154 人。城镇登记失业率控制在 1.96%，低于市计划的 2%。高校毕业生总体就业率达 90.5%。大力开发公益性岗位，安置就业困难人员 30 人。落实援企稳岗政策，发放稳岗补贴 4.69 万元。

常住人口平稳增长，城镇化水平继续提升。年末常住人口 6.55 万人，增长 0.15%。其中城镇常住人口 3.65 万人，常住人口城镇化率达到 55.74%，比上年末提高 2.29 个百分点。

市场主体繁荣发展。年末实有各类市场主体 4440 户，增长 9.47%，注册资本（金）230.39 亿元；其中，企业 1558 户，增长 7.9%，注册资本（金）226.13 亿元；个体工商户 2754 户，资金数额 1.75 亿元，分比增长 10.43%和 17.45%；

农民专业合作社 128 户，出资总额 2.50 亿元，分别增长 8.45%和 2.04%；私营企业从业人员 8886 人，其中城镇 4030 人。个体工商户从业人员 5741 人，其中城镇 504 人。

图 2 2014-2018 年各类市场主体户数发展情况

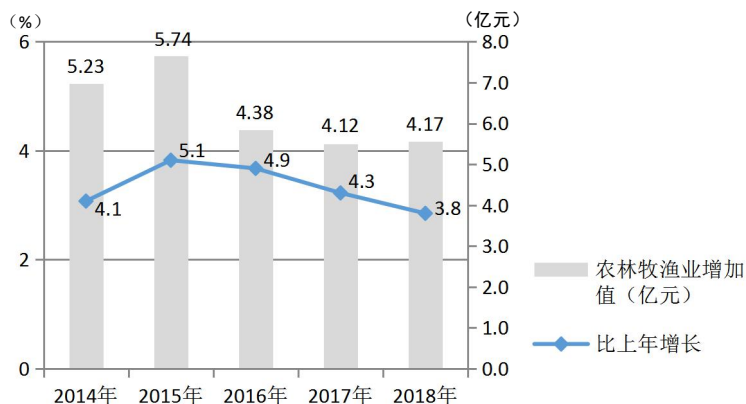


电子商务加速发展。全区新引进电商企业 5 家，电商企业实现电子商务销售额 2 亿元；拓展农村电商村级服务站服务功能，让互联网走进百姓生活，享受到互联网带来的红利，农村电商网零售额实现 0.47 亿元。

二、农林牧渔业

农村经济平稳增长。全年实现农业（种植业）增加值 2.62 亿元，林业增加值 0.28 亿元，牧业增加值 0.66 亿元，渔业增加值 0.13 亿元，农林牧渔服务业增加值 0.48 亿元，分别增长 5.04%、1.46%、0.37%、0.36%和 5.36%。

图 3 2014-2018 年农林牧渔业增加值情况



农业生产基本稳定。粮食种植面积 15.23 万亩，增长 11.17%，总产量 6.35 万吨，增长 1.60%。棉花种植面积 0.31 万亩，下降 6.06%，总产量 0.022 万吨，下降 12.00%。蔬菜瓜类种植面积 1.14 万亩，总产量 3.66 万吨，增长 12.96%。水果总产量 0.20 万吨，下降 9.09%。

表 1 2018 年主要农产品产量及增长速度

指标名称	单位	绝对量	比上年增长 (%)
粮食	万吨	6.35	1.6
棉花	万吨	0.022	-12.0
蔬菜瓜类	万吨	3.66	12.96
水果	万吨	0.20	-9.09
生猪年末存栏	万头	1.02	-3.92
牛年末存栏	万头	0.17	-3.92
羊年末存栏	万只	0.46	4.99
肉类总产量	万吨	0.39	8.98
#猪牛羊肉	万吨	0.11	-13.79
禽肉	万吨	0.21	27.34
禽蛋	万吨	0.36	-64.55
奶类	万吨	0.002	16.27

畜牧业稳步调整。全年肉类总产量 0.39 万吨，增长 8.98%，禽蛋产量 0.36 万吨，下降 64.55%，奶类产量 0.002 万吨，增长 16.27%。

农业现代化水平不断提高。全区市级以上农业产业化龙头企业 12 家，其中省级 2 家，市级 12 家（含省级）。农民专业合作社 106 个。优质农产品基地品牌建设加快推进。全区标准化生产基地面积达到 0.65 万亩，新认证无公害农产品、绿色食品 5 个，“三品一标”总数达到 32 个。

农业机械化水平进一步提升。农业机械总动力为 5.9 万千瓦。落实农机购置补贴资金 128.8 万元，补贴农机具 104 台（套）。

林水会战成果显著。新增高标准农田面积 0.68 万亩，新增节水灌溉面积 0.25 万亩，其中水肥一体化面积 0.07 万亩。完成水土流失治理面积 0.5 平方公里。投资 0.15 亿元完成农业综合开发大道王中型灌区节水配套改造项目，其中渠道治理 5.916 公里、配套渠系建筑物 11 座、维修渠系建筑物 11 座、道路硬化工程 822 米。

新增合格造林面积 5001.34 亩，重点打造了胜利社区片林建设现场 420 亩；打造滨小铁路、支七路、付樊路等干线道路绿化工程 23.4 公里，绿化面积 2570 亩；打造蒲河和东干排水系绿化工程 345 亩。发展以林苗、林花为特色的林下经济 1925 亩；高标准完成村庄绿化 7 个。

三、工业和建筑业

工业生产增势良好。全部工业增加值 16.78 亿元，比上年增长 16.4%。规模以上工业增加值增长 17.8%，高于全市 20.1 个百分点，增速位列全市第 2 位；完成工业总产值 105.05 亿元，增长 24.6%；实现销售产值 104.44 亿元，增长 23.93%。工业产品销售率 99.2%。

工业企业效益逐步调整。全年规模以上工业企业实现主营业务收入 106.5 亿元，增长 23.63%，实现利润总额 1.73 亿元，下降 18.82%，实现利税 2.95 亿元，下降 13.82%。工业企业亏损面为 41.46%。

表 2 2018 年规模以上工业主要产品产量及增长速度

指标	单位	产量	比上年增长(%)
小麦粉	万吨	0.1	-90.9
大米	万吨	0.3	-57.1
纱	万吨	3.9	2.6
布	亿米	0.2	—
印染布	亿米	3.4	30.8
服装	万件	304.9	-3.9
针织服装	万件	13.6	-55.1
商品混凝土	万立方米	14.7	14.0
预应力混凝土桩	万米	65.5	2.3
铝合金	万吨	0.1	—
环境污染防治专用设备	台(套)	12	1100.0

建筑业快速发展。资质以上建筑企业 3 家，实现建筑业总产值 6.55 亿元，增长 193.2%。房屋建筑施工面积 4.5 万平方米，增长 5.9%。

四、固定资产投资和房地产开发

固定资产投资调整，结构进一步优化。全年固定资产投资同比下降 48.5%。从投资结构看，工业技术改造投资占工业投资比重为 74.8%；民间投资占全部投资比重为 39.3%。从投资方向看，基础设施投资增长 90.2%。

房地产市场持续调整。全年房地产开发投资下降 50.4%。房屋施工面积 76.1 万平方米，增长 10.1%，其中，住宅 73.9 万平方米，增长 13.9%。房屋竣工面积 5.4 万平方米，下降 31.6%，其中，住宅 5.4 万平方米，增长 45.9%。商品房销售面积 7.4 万平方米，增长 236.4%，其中，住宅 7.4 万平方米，增长 236.4%。

五、国内贸易

消费品市场增势良好。全区实现社会消费品零售总额 14.65 亿元，同比增长 8.2%。其中，城镇消费品零售额 9.87 亿元，同比增长 8.4%；乡村消费品零售额 4.78 亿元，同比增长 7.7%。限额以上消费品零售总额 3.57 亿元，同比增长 27.6%，限额以下消费品零售额 11.08 亿元，同比增长 3.1%。

商品零售平稳增长。全年商品零售额 12.51 亿元，增长

8.0%；餐饮收入 2.14 亿元，增长 9.1%。

六、对外经济

外贸进出口增速趋缓。全年实现进出口总额 23.05 亿元，下降 2.72%。其中，出口额 21.70 亿元，下降 1.82%；进口额 1.35 亿元，下降 15.17%。进出口产品结构进一步优化。机电产品出口额 1666 万元。

利用外资平稳增长。新增外资企业 2 家，其中完成外资备案 1 家，全年合同利用外资 1880 万元，增长 21.9%，外资实际到位 790 万元。目前设立境外投资企业 2 家。

七、交通和旅游

道路基础设施进一步完善。长深高速高青至广饶段高新区内工程进度顺利推进；滨州黄河大桥建设完成奠基；危桥改造项目完成审批，并已列入山东省灾后重点防洪减灾工程项目名单。

运输保障能力进一步增强。2018 年全区农村公路总里程 358.64 公里，其中县道 1.5 公里、乡道 80.984 公里、村道 276.16 公里。完成货运量 345 万吨，货物周转量 166000 万吨/公里。

旅游业高效发展。全年共接待游客 110 余万人次，旅游总收入 7100 余万元；进一步完善基础设施，对 3A 级旅游景区提档升级，打造工业旅游示范工程，投资 2000 万元

完成愉悦居家世博馆升级改造。投资 4000 万元，完成蒲河景区二期工程建设。成功举办首届元宵民俗文化节、第二届槐花旅游节、写生大赛、黄河湿地半程马拉松全国邀请赛等节庆活动。

八、财政、金融、证券和保险

优化财政收支，落实重点保障。2018 年，全区实现一般公共预算收入 5.31 亿元，下降 13.7%，其中：税收收入 4.22 亿元，占一般公共预算收入比重 79.6%。全区一般公共预算支出 5.97 亿元，下降 16.2%，其中：扶贫、教育、社保、医疗、交通等民生领域支出 4.90 亿元，占一般公共预算支出的 82.0%，“三公经费”及一般性支出进一步压减。

积极落实各项惠农政策，助推乡村振兴战略实施。2018 年，拨付农业支持保护补贴、农机购置补贴、农业保险保费补贴 0.12 亿元；拨付城乡居民基础养老金 0.18 亿元，城乡居民基本医疗保险区级配套 0.07 亿元。结合全区乡村振兴战略实施方案，大力支持农村综合改革，全年落实村集体经济改革试点、村级组织运转经费 0.15 亿元，落实扶贫资金 0.05 亿元，进一步加大涉农资金统筹整合力度，整合资金 0.02 亿元用于雨露计划、扶贫特惠保险等扶贫领域。

存贷款稳定增长。年末全区金融机构存款余额 19.51 亿元，其中，企业存款 5.55 亿元、城乡居民储蓄存款 13.96

亿元。贷款余额 12.7 亿元，其中，短期贷款 2.5 亿元、中长期贷款 10.2 亿元。人均储蓄存款余额 4.14 万元，下降 43.45%。

资本市场加快发展。2018 年，2 家企业列入全市重点上市后备企业资源库；1 家企业在第五届资本对接大会成功挂牌；引入四板挂牌企业 1 家。目前，全区共聚集新三板企业 1 家，四板挂牌企业 7 家，企业对接资本市场发展氛围日益浓厚。

保险市场较快发展。年末全区共有保险公司 7 家，其中，寿险公司 1 家、财险公司 6 家。保费收入 0.30 亿元，赔付额 0.17 亿元。

九、科学技术

自主创新能力不断增强。2017 年度全区研发经费投入 1.62 亿元，占 GDP 比重为 3.57%，居全市第一位。全区企业获第二届山东省专利奖二等奖 1 项、2017 年度滨州市科技进步奖二等奖 2 项、三等奖 1 项。2018 年新增专利申请 126 件、专利授权 96 件，其中发明专利申请 28 件、授权 21 件。截至 2018 年 12 月有效发明专利数量为 93 件，万人发明专利拥有量达到 14.22 件，居全市第一位。

高新技术产业快速增长。全区有效期内高新技术企业总数为 12 家，全国科技型中小企业信息库入库企业 14 家，新

认定省级专精特新创新企业 1 家。截至 2018 年第三季度，高新技术产业产值占规模以上工业总产值比重为 60.91%，较年初增长 33.73 个百分点。1 家众创空间获得省科技厅备案，省级众创空间发展到 4 家。

创新平台建设取得新进展。获批国家级博士后科研工作站 1 家。1 家星创天地获得科技部备案。新建市级工程技术研究中心 1 家，认定市级企业技术中心 3 家、“一企一技术”研发中心 1 家。

质量技术监督工作稳步推进。通过资质认定检验检测机构 2 家。质量管理体系认证有效证书 23 张。全年组织制修订国家标准 1 项、行业标准 4 项、团体标准 3 项，推进公开企业标准 123 项。完成 4 家企业生产的 4 批次产品的监督抽查，产品合格率 100%。

十、教育、文化、卫生和体育

教育事业长足发展。实现了校长职级薪酬的“二次分配”。圆满完成年度校长教师交流轮岗任务。解决大班额规划项目全部完成，在全市最早全面完成“解决大班额”阶段任务。学前教育计划扎实推进，投资 886 万元改扩建幼儿园 1 所、完成幼儿园设施设备配备 1 所，项目完工率 100%。深化课程改革，全区范围内实行集体备课，进行了“同教共研送教帮扶”活动，开展了优秀德育课例评选，组织了“高效课堂”

系列活动。成立了学科名师工作室。完善了二级教研和培训网络。加快校园足球场地建设，高新区中学第二操场 250 米环形塑胶运动场地已建设完成。各学校与俱乐部签订合作协议，开展梯队式训练。

各类文化事业向好发展。各街道都配有街道文化站，建成达标基层综合文化服务中心 24 处，新增健身广场 13 处；配备图书 5000 册；开展各类群众文化活动 180 余场，开展诗书画展 4 次。开展第一次革命遗址遗迹普查工作，普查两处革命遗址遗迹；开展第二届文化惠民消费季，愉悦家纺成功与省厅签约。

医疗卫生体制改革深入开展。组建完成高新区中心医院；与滨医附院开展医联体合作，实现肛肠外科、麻醉科、中医科专家下沉基层；成功实现与滨医附院远程诊疗对接；完成辖区医院 HIS 信息系统建设，实现就诊一卡通功能；医疗机构开通微信、支付宝等移动支付功能。群众看病就诊便捷性和获得感明显提升。

公共卫生服务水平继续提升。全区目前拥有一级综合医院 1 家，社区卫生服务中心 2 家，门诊部 2 家，诊所 2 家，村卫生室 35 处。执业（助理）医师 93 名，其中全科医师 10 名，执业护士 37 名。开放床位 70 张。每万人拥有全科医师比例为 1.53 名，每千人拥有执业（助理）医师数 1.42 名，每千人拥有护士数 0.56 名，每千人拥有床位数 1 张。

2018 年全区医疗机构门诊 3.5 万人次,(仅计算我区医疗机构),入院总人次 535 人,(仅计算我区医疗机构)。病床使用率为 30.5 %, 出院者平均住院天数 5.5 天。

全民体育健身进一步普及。2018 年体校健康发展,青少年体育工作再创佳绩。在第二十五届山东省运动会上获得银牌 1 枚,在全市比赛中获得金牌 4 枚,银牌 3 枚。全民健身事业蓬勃发展,举办了全民健身运动会,承办 23 项比赛。举办“黄河湿地半程马拉松大赛”滨州站比赛,参赛人数达 3000 余人。举办山地自行车全国邀请赛等精品赛事,总规模达万余人。完善“15 分钟健身圈”,完成 23 个民区健身设施提档升级,年内培训各级社会体育指导员 100 余人,区、街道、社区体育总会实现三级体系全覆盖。

十一、城市建设和环境保护

城乡建设水平进一步提升。新三路地下综合管廊建成 411 米,新八路丰收河桥建成通车,高十一路雨水管网及人行道修复、新四路污水管网改造、新五路雨污水管网改造工程相继竣工投入使用。铺设中压燃气管线 17 公里;新增居民集中供热面积 4.82 万平方米,增长 12.58%;新增供热循环水管网 24.5 公里,增长 8%;新建住宅供暖率 100%。

环境水气质量持续改善。全年共组织检查企业 750 余家庭,随机抽查 45 家重点排污企业;完成了火电、印染、屠

宰、淀粉四个行业排污许可证核发。辖区内新增空气监测站点一处胜利河断面水质监测站点一处,实时监控辖区内环境质量。同时在园区内设 9 处特征污染物监测点位,并与高新区智慧园区监控平台联网,实现辖区内全方位监控。2018 年高新区空气质量同比改善 31%; COD 浓度平均为 32mg/L, 氨氮浓度平均为 1.02mg/L, 均达到五类水体标准。工业废水、废气排放达标率 100%, 城市污水集中处理率 100%。城区空气质量持续改善。集中式饮用水水源地水质达标率 100%。

十二、居民生活和社会保障

城乡居民收入稳定增长。全年居民人均可支配收入 25741 元,增长 7.5%。其中,城镇居民人均可支配收入 34783 元,增长 7.2%; 农村居民人均可支配收入 16628 元,增长 7.5%。居民人均消费支出 17444 元,增长 5.9%。其中,城镇居民人均消费支出 23140 元,增长 4.7%; 农村居民人均消费支出 11702 元,增长 7.6%。

社会保障体系更加完善。城镇职工基本养老保险、城镇职工基本医疗保险参保人数分别达到 6063 人(含退休 829 人)、3954 人(含退休 475 人),征缴收入分别达到 5442.71 万元、1390.95 万元; 失业保险参保人数达到 3900 人,征缴收入达到 145.38 万元; 居民基本养老保险参保人数、居

民基本医疗保险参保人数分别达到 2.95 万人、6.08 万人。社会保险待遇水平稳步提高,企业退休人员养老金连续上调;居民基本养老保险基础养老金最低标准由每人每月 100 元提高到 118 元;城镇职工基本养老保险、城镇职工基本医疗保险待遇支付额分别达到 3072.43 万元、987.65 万元;城镇职工医疗保险政策内住院报销比 80%;为 48 名失业人员发放失业金 25.26 万元,失业金发放率 100%。

社会救助水平进一步提高。城乡最低生活保障标准分别提高到 570 元/月和 400 元/月,城乡低保标准之比降低到 1.43:1,新增农村低保 103 户 148 人;失能半失能特困人员集中供养率达到 60%以上;重点救助对象住院救助比例全部提高到 75%以上;民生灾害救助综合保险已于 2018 年 6 月 30 日正式实施,开展救灾知识培训、民生保险宣传活动,2018 年共赔付 57.3 万元。

养老服务设施持续改善。制定敬老院项目运营方案,实行社会化运营;全区目前拥有床位数 872 张,实现了每千名老人拥有养老床位 37 张;完成 8 处农村幸福院的规范化运营,60%以上的农村社区每个社区有一个以上的农村幸福院;新增城镇社区老年人日间照料中心 2 处;改建高新区日间照料中心 1 处;完成养老护理员培训工作,培训养老服务人才 176 人。

脱贫攻坚精准推进。全区 73 名未脱贫贫困人口全部脱贫，1938 名脱贫不脱政策和 870 名脱贫脱政策贫困人口稳定脱贫未返贫。实施产业扶贫项目 17 个。新增 1000 万扶贫贷款，落实帮扶带动资金 48.2 万元。为 984 名困难群众落实农村最低生活保障政策，为 56 名贫困老人落实分散特困供养人员政策，为 349 名贫困残疾人落实重度残疾人护理补贴政策。为 245 户贫困户落实安全住房。为 220 人次贫困学生发放政府资助 12.46 万元，减免在校费用 29.71 万元。为 795 户贫困户免费安装有线电视信号。

注：1. 本公报中部分数据为快报数或初步统计核算数。

2. 全年生产总值、各产业增加值绝对数按当年价格计算，增长速度按可比价格计算。