

2018 年仲恺国民经济和社会发展统计公报

仲恺高新区科技创新局

2019 年 6 月 30 日

2018 年，仲恺高新区以习近平新时代中国特色社会主义思想 and 党的十九大精神为指导，认真贯彻落实习近平总书记对广东重要讲话和重要指示批示精神，聚焦经济社会发展突出短板，全面打响“六大攻坚战”，全区经济社会发展取得新成绩。

一、综合

经市统计局核定，全区地区生产总值（GDP）初步核算为 631.3 亿元，增长 2.1%。其中，第一产业增加值 6.4 亿元，增长 4.5%；第二产业增加值 470.3 亿元，增长 0.4%；第三产业增加值 154.6 亿元，增长 7.3%。三次产业结构调整为 1: 74.5: 24.5。民营经济增加值 155.6 亿元，增长 6.5%。2018 年，仲恺人均 GDP 为 14.1 万元，按平均汇率折算为 2.1 万美元。

图 1:

2014至2018年地区生产总值(GDP)



全区地方一般公共预算收入 32.8 亿元，增长 2.1%；其中税收收入 24.2 亿元，增长 7.1%。地方一般公共预算支出 34.9 亿元，增长 4.5%；其中，教育支出 4.9 亿元，增长 0.8%；社会保障和就业支出 3.4 亿元，增长 39.6%；医疗卫生支出 3.8 亿元，下降 2.6%。

图 2:

2014至2018年地方一般公共预算收入



税收总收入 143.9 亿元，下降 4.0%，其中国内税收收入 143.9 亿元，下降 4.0%。

图 3:



全年城镇新增就业人员 14038 人，下岗再就业人员 3010 人，转移农村劳动力 152 人，就业困难人员再就业 103 人。年末城镇登记失业率为 2.33%。

二、农业

全年粮食作物播种面积 4.0 万亩，下降 5.4%；粮食总产量 1.5 万吨，下降 7.4%；蔬菜总产量 15.1 万吨，增长 2.4%；水果总产量 0.7 万吨，增长 1.6%。

全年肉类总产量 2997 吨，增长 1.3%。其中，猪肉产量 118 吨，下降 34.7%；禽肉产量 2772 吨，增长 3.7%。

全年水产品产量 1.2 万吨，下降 0.3%，其中，淡水产品产量 1.2 万吨，下降 0.3%。

表 1 主要特色农业产品生产情况

指 标	产量 (万吨)	增长 (%)
蔬 菜	15.12	2.4
玉 米	0.79	-6.8
荔 枝	0.21	13.7
香 蕉	0.36	2.1

三、工业

全区规模以上工业增加值增长 0.1%；其中，高技术产业增加值下降 1.3%；先进制造业增加值下降 3.3%。

图 4:



分行业看，电子行业完成增加值下降 3.9%；电气行业完

成增加值增长 13.7%；汽车行业完成增加值增长 18.8%。分企业类型看，外商及港澳台投资企业增加值下降 11.6%；民营企业增加值增长 16.1%。

表 2 规模以上工业增加值主要分类情况

指 标	增长 (%)
规模以上工业增加值	0.1
# 轻工业	10.7
重工业	-2.7
# 外商及港澳台投资企业	-11.6
股份制企业	20.0
其他经济类型企业	4.0
# 民营企业	16.1
# 电子行业	-3.9
电气机械和器材制造业	13.7
橡胶和塑料制品业	3.3
通用设备制造业	-17.4
金属制品业	-1.3

规模以上工业总产值下降 0.9%，总量占全市 35.6%，其中规上电子行业完成产值下降 0.6%。规模以上工业企业实现销售产值下降 0.7%，其中内销产值增长 6.7%；出口交货值下降 6.2%。内外销比例为 45.9: 54.1。全年规模以上工业产品销售率 97.7%，实现利润总额下降 14.6%。

表3 规模以上工业主要产品产量情况

指标名称	计量单位	总量	增长(%)
彩色电视机	万台	2599.33	16.2
#液晶(LCD)电视机	万台	2599.33	16.2
其中：智能电视机	万台	1655.49	30.7
激光视盘机	万台	5210.20	-27.9
移动电话	亿部	1.03	-13.8
#智能手机	亿台	0.88	-6.7
微型电子计算机	万台	18.98	-70.6
组合音响	万台	3278.63	32.3
锂离子电池	亿只	6.37	43.8
半导体存储器播放器	万台	43.90	-17.9
电视接收机顶盒	万台	1647.21	-19.2
灯饰	万套	2374.16	-10.1
塑料制品	万吨	7.89	-5.1
家具	万件	184.61	47.4

四、固定资产投资和房地产

全年固定资产投资增长 23.6%。分行业看，第二产业投资下降 1.8%；第三产业投资增长 41.9%。分投资主体看，国有经济投资下降 11.0%；民间投资增长 12.0%；港澳台、外商经济投资下降 16.2%。

全年工业固定资产投资下降 1.8%。其中电子及通信设备制造投资下降 26.3%。

图 5:

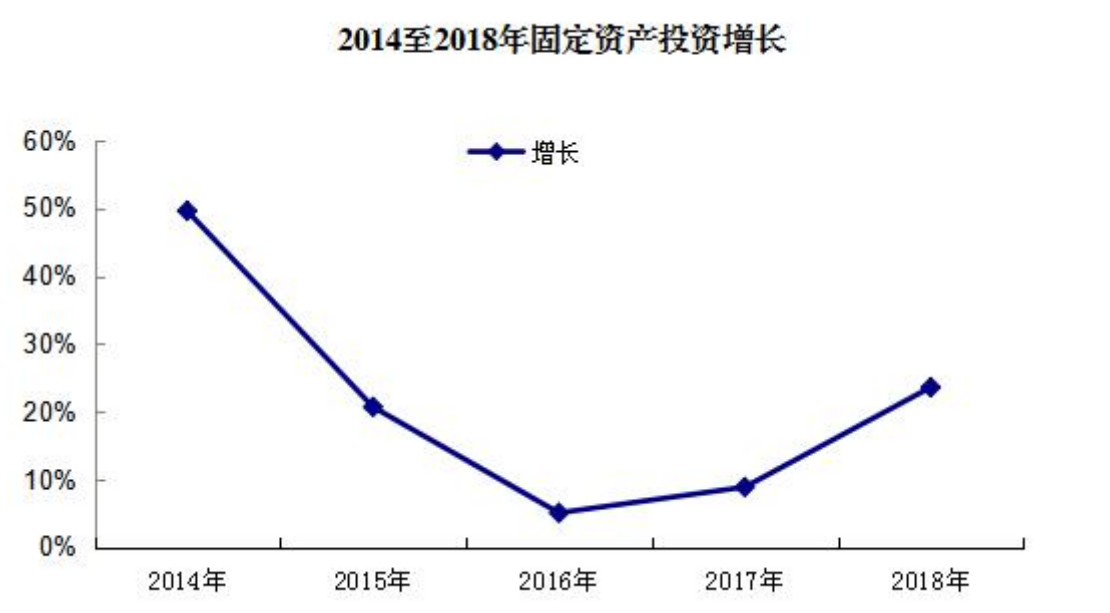
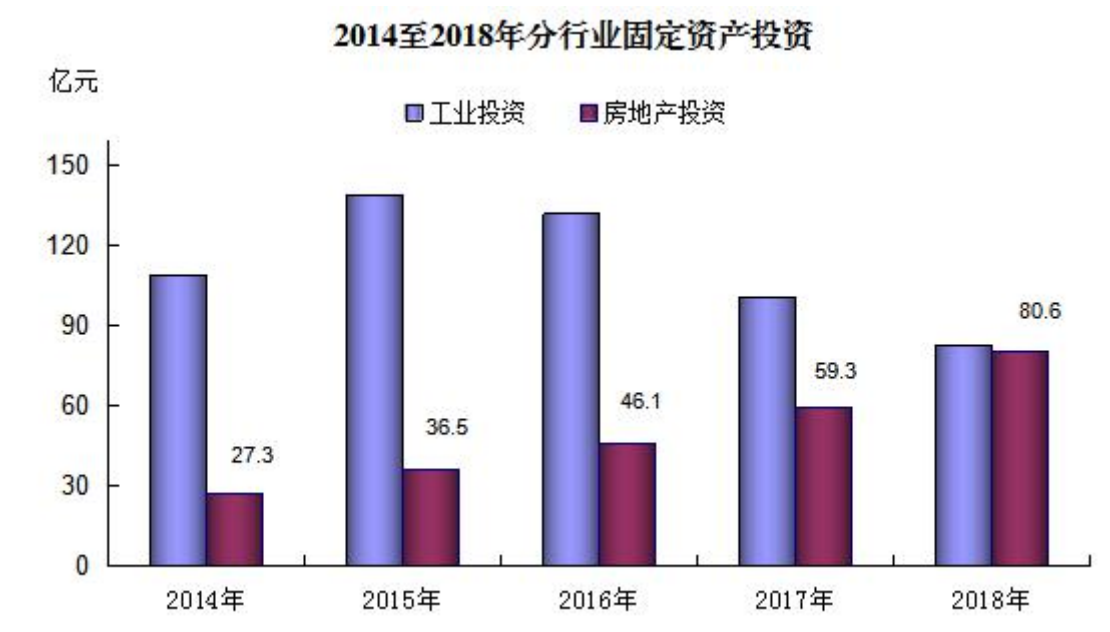


图 6:



全年房地产开发投资 80.6 亿元，增长 35.9%；商品房施工面积 577.5 万平方米，增长 21.9%；商品房竣工面积 237.8 万平方米，增长 367.2%；商品房销售面积 136.5 万平方米，增长 38.4%；商品房销售金额 121.3 亿元，增长 60.6%。

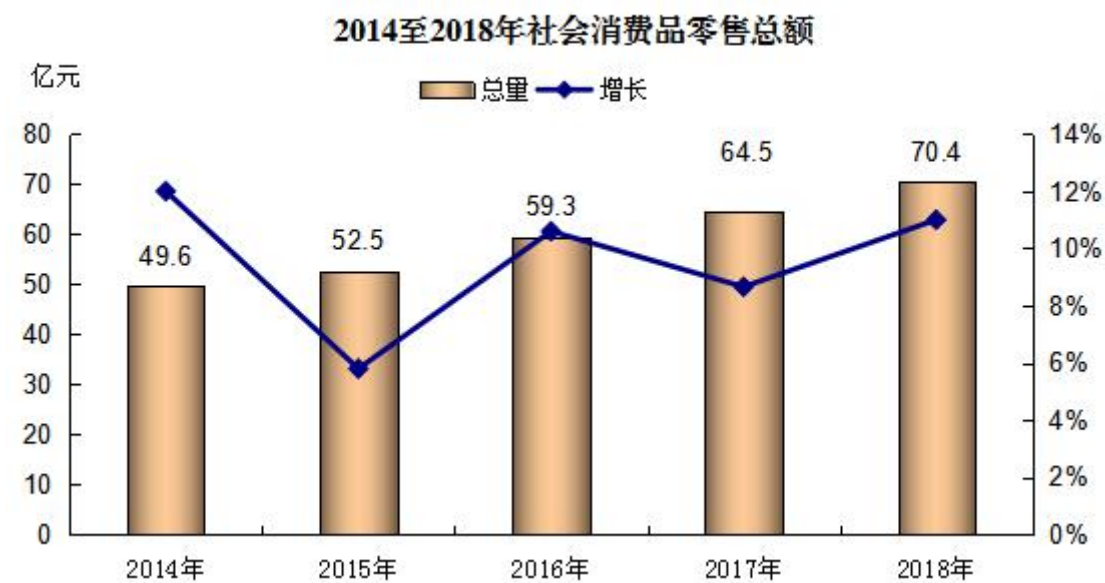
表 4 商品房销售面积分类情况

指 标	总量 (万平方米)	占 比 (%)
商品房销售面积	136.53	100.0
住宅	132.44	97.0
90 平方米以下	34.60	25.3
90-144 平方米	89.94	65.9
144 平方米以上	6.88	5.0
别墅、公寓	1.02	0.8
商业营业用房	4.09	3.0

五、国内贸易

全区社会消费品零售总额 70.4 亿元，增长 11.0%。分行业看，批发业零售额完成 26.7 亿元，增长 8.8%；零售业零售额完成 38.6 亿元，增长 13.1%；住宿业零售额完成 1.0 亿元，增长 7.6%；餐饮业零售额完成 4.0 亿元，增长 5.8%。分规模构成来看，限额以上 18.7 亿元，增长 12.4%，限额以下 51.6 亿元，增长 10.4%。

图 7:



六、对外经济

全年外贸进出口总额 1959.9 亿元人民币，下降 6.9%。其中，外贸出口 1243.6 亿元人民币，下降 5.2%；外贸进口 716.3 亿元人民币，下降 9.6%。进出口差额（出口减进口）527.3 亿元人民币。

表 5 外贸进出口分类情况

项 目	外贸进出口 (亿元人民币)	外贸出口 (亿元人民币)	外贸进口 (亿元人民币)
合计	1959.93	1243.61	716.32
进料加工贸易	1656.97	1095.70	561.27
来料加工装配贸易	0.58	0.35	0.23
其他贸易	0.10	0.09	0.01
一般贸易	302.28	147.46	154.81

全年共签订外商直接投资项目合同 199 宗,增长 336.2%;外商直接投资合同金额 2.6 亿美元,增长 15.8%;实际利用外商直接投资 1.4 亿美元,下降 15.2%。

七、金融

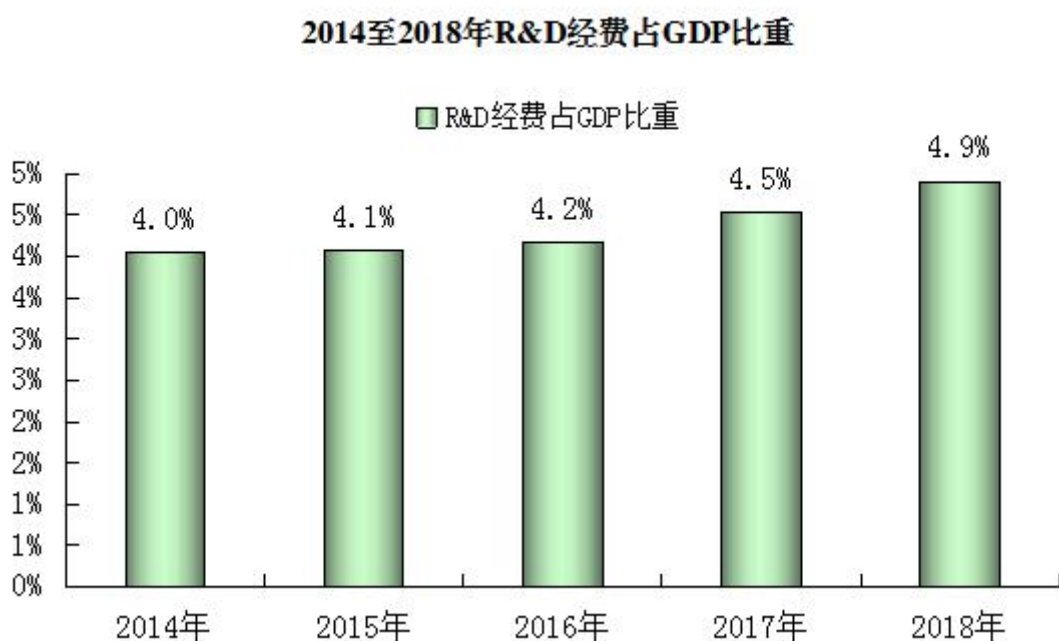
年末全区金融机构本外币存款余额 841.4 亿元,同比增长 10.6%。全区金融机构本外币贷款余额 428.4 亿元,同比增长 17.2%。

新增惠州仲恺高新区乡村振兴产业基金,基金总数达 14 支,总规模超 25 亿元。新增境外上市企业 1 家,全区现有上市企业 12 家, IPO 排队企业 1 家,新三板挂牌企业 23 家。

八、科学技术

全年财政投入科技资金 7.3 亿元;年末拥有国家高新技术企业 363 家,比上年增加 87 家;拥有省级新型研发机构 9 家,省级以上创新平台 118 个;年末拥有企业技术中心 70 家,其中国家级 3 家、省级 17 家。年末共有国家级孵化器 3 家,国家级众创空间 8 家;科技企业加速器联盟面积达 88 万平方米,孵化面积 82 万平方米,在孵企业 810 家。全年 R&D 经费占 GDP 比重 4.9%。

图 8:



全年专利申请7201件，下降31.3%，其中发明专利申请量2597件，下降31.9%；专利授权5659件，增长43.0%，其中发明专利授权950件，增长33.4%；PCT专利申请241件，下降9.3%；有效发明专利量3395件，万人发明专利拥有量75件。

表 6 专利申请及授权情况

指 标	总量 (件)	增长 (%)
专利申请	7201	-31.3
#发明专利申请	2597	-31.9
专利授权	5659	43.0
#发明专利授权	950	33.4
PCT 专利申请	241	-9.3
有效发明专利	3395	32.3

九、教育

全区参加当年高考被录取的学生人数 953 人，考入中专人数 2074 人；高中阶段毛入学率 97.5%，九年义务教育巩固率 99.6%；幼儿入园率 98.6%。全区共有教育强镇 5 个。全年新增幼儿园 9 所，新建和改扩建中小学 8 所，新增优质学位 6500 个；投入 4870 万元支持民办教育发展。

表 7 各类教育发展情况

指 标	学校数 (所)	招生数 (人)	在校生数 (人)
普通高中	1	1118	3385
初中	19	5413	14167
小学	50	9363	48066
幼儿园	68	2952	18698

十、文化、卫生和体育

年末全区共有群众文化事业馆（站）5 个，电视节目综合人口覆盖率为 98.0%。全区数字电视用户 4.9 万户。娱乐歌舞场所 33 家，网吧 123 家。年末全区共有各类卫生机构 210 个，其中医院、卫生院 6 个（乡镇卫生院 3 个）；社区卫生服务中心（站）5 个。全区拥有病床数 1015 张。医疗卫

生机构在岗职工 2907 人；各类卫生技术人员 2578 人，其中执业医师、执业助理医师 930 人，注册护士 970 人。

年末全区共有体育馆 1 个。体育健身场所 17 个。体育场地面积 107 万平方米。

十一、人民生活和社会保障

年末全区常住人口 45.19 万人，人口密度 1365 人/平方公里，人口出生率 13.29‰，死亡率 1.18‰，自然增长率 12.11‰。户籍人口 14.4 万人。

图 9:



全年全体居民人均可支配收入 37903.3 元，增长 10.9%。其中，农村常住居民人均可支配收入 22791.3 元，增长 9.6%。城镇常住居民人均可支配收入 40671.1 元，增长 10.2%。

年末全区参加城镇职工养老保险 23.7 万人；参加城镇居民基本医疗保险 9.4 万人；参加城镇职工参加基本医疗保险

24.4 万人；参加工伤保险 23.5 万人；参加失业保险 23.5 万人。

各类收养性社会福利单位 3 个，床位 132 张，收养人员 22 人。城镇社区服务设施 15 个，其中社区综合服务中心 7 个。投入 298 万元专项帮扶救助困难异地务工人员。

十二、资源、环境和安全生产

全年全社会用电量 45.1 亿千瓦·时，增长 8.9%。其中工业用电 35.0 亿千瓦·时，增长 7.2%。年末全区拥有 110 千伏变电站 13 座（含用户站 2 座），220 千伏变电站 2 座。主变容量 219.6 万千伏安。

我区为省级生态区，共建设国家级生态镇 1 个，省级生态镇 3 个，省级生态村 2 个，市级生态村 36 个。

全年建成截污管道 62.5 公里。年末拥有城市污水处理厂 7 座，农村污水处理设施 57 座，城市污水处理厂日处理能力 18 万立方米，城市污水处理量 5652.2 万立方米，城市污水集中处理率 96.0%。

全区共发生各类生产安全事故 39 宗，死亡 8 人。其中，道路交通事故 7 宗，死亡 7 人，占各类安全生产事故死亡人数的 87.5%；工矿商贸事故 1 宗，死亡 1 人，占各类安全生产事故死亡人数的 12.5%；火灾 31 宗，无人员伤亡。

注：1、本公报中数据均为初步统计数。

2、地区生产总值（GDP）、增加值总量按现价计算，增长速度按可比价计算；地方一般公共预算收入、国税收入、地税收入增长速度按可比口径计算。

3、规模以上工业企业，统计标准是年主营业务收入 2000 万元及以上工业企业。固定资产投资项目统计起点为计划总投资 500 万元及以上，增速为可比口径。

4、先进制造业包括装备制造业、钢铁冶炼及加工业、石油及化学制造业。高技术制造业包括医药制造业，航空、航天器及设备制造业，电子及通信设备制造业，计算机及办公设备制造业，医疗仪器设备及仪器仪表制造业，信息化学品制造业。

5、用电量数据包含全区两园五镇(街道)数据。

6、本公报中部门数据由相关部门提供。

7、部分数据因四舍五入的原因，存在分项合计不等的情况。