

# 2023年高新区（滨江）国民经济 和社会发展统计公报

2023年，高新区（滨江）坚持以习近平新时代中国特色社会主义思想为指引，深入贯彻落实习近平总书记考察浙江重要讲话精神，锚定“建设天堂硅谷、打造硅谷天堂”战略定位，坚决扛起经济强区责任担当，坚持经济恢复稳中求进，着力改善市场预期、提振发展信心、增强内生动力，持续推动创新驱动高质量发展。全年经济发展稳中向好，产业发展进中提质，创新驱动质效增强，社会事业协调稳定，实现亚运攻坚和经济翻身“两仗赢”。

## 一、综合

### （一）经济增长

初步核算，全年地区生产总值（GDP）2467.9亿元，按可比价格计算，同比增长8.0%。其中第一产业增加值0.5亿元，第二产业增加值924.0亿元，第三产业增加值1543.4亿元，分别增长8.8%、6.0%和9.2%。三次产业结构调整为0.02：37.44：62.54。按常住人口计算，全年人均地区生产总值460003元（按年平均汇率折算为65279美元）。

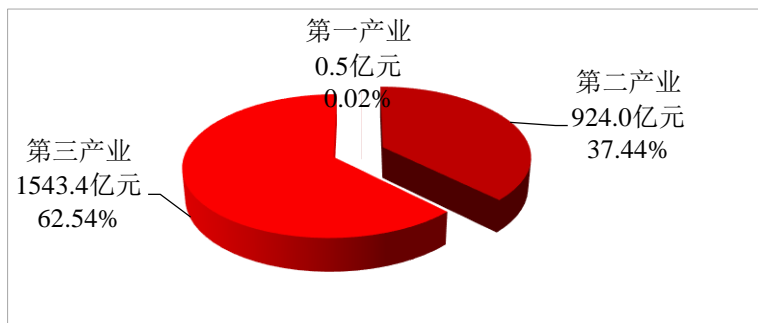


图1 2023年地区生产总值三大产业占比

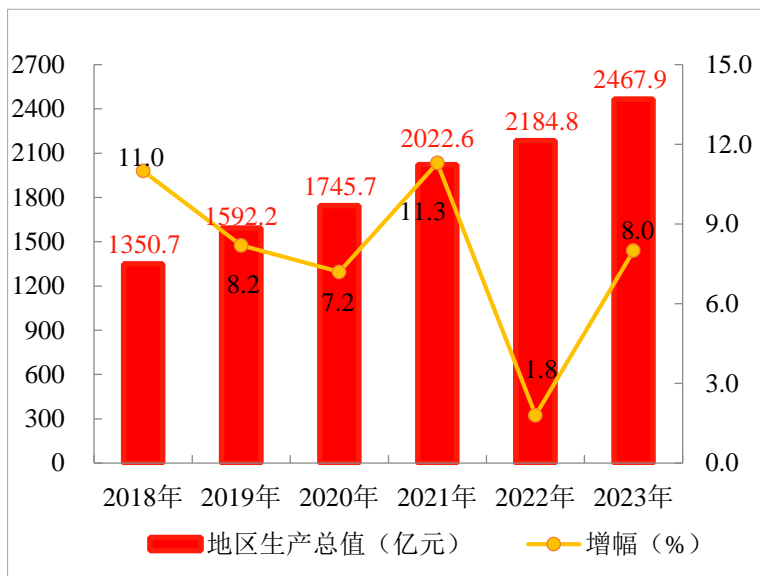


图2 2018-2023年地区生产总值及增幅

数字经济核心产业增加值 1866.1 亿元，按可比价格计算，同比增长 7.3%，占 GDP 的 75.6%，列全省第一。

## （二）财政收支

全年实现财政总收入 462.5 亿元，增长 6.7%；一般公共预算收入 242.1 亿元，增长 12.8%，税收收入 229.1 亿元，占一般公共预算收入的 94.6%，增值税（含营改增）、企业所得税、个人所得税分别为 85.3 亿元、46.1 亿元、43.7 亿元，分别占 35.2%、19.0%、18.1%。

全年一般公共预算支出 181.9 亿元，增长 8.4%，其中民生保障支出 159.4 亿元，占一般公共预算支出的 87.6%。用于教育、产业扶持的支出分别为 33.4 亿元、72.7 亿元，分别增长 7.8%、15.4%。

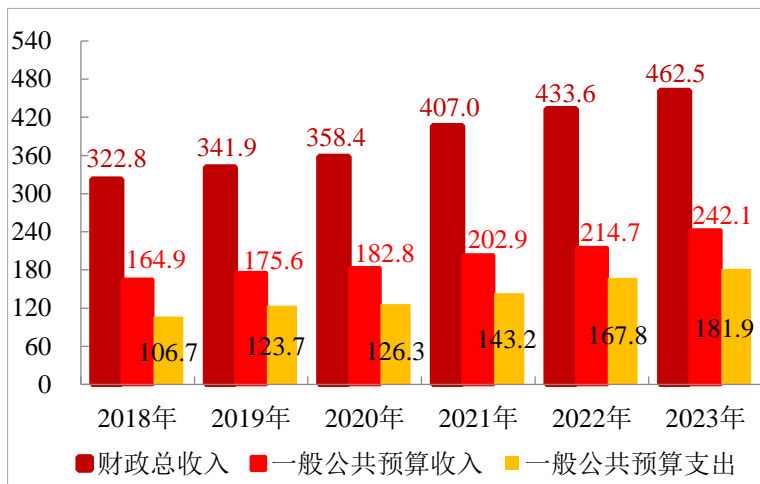


图3 2018-2023年全区财政收支(亿元)

### (三) 人口就业

年末常住人口 54.3 万人，比上年末增加 1.3 万人，常住人口城镇化率 100.0%。年末户籍人口 33.4 万人，其中男性人口 16.65 万人，女性人口 16.75 万人，分别占户籍人口的 49.9%和 50.1%。全年出生人口 3508 人，出生率为 10.7‰；死亡人口 1185 人，死亡率为 3.6‰，自然增长率为 7.1‰。

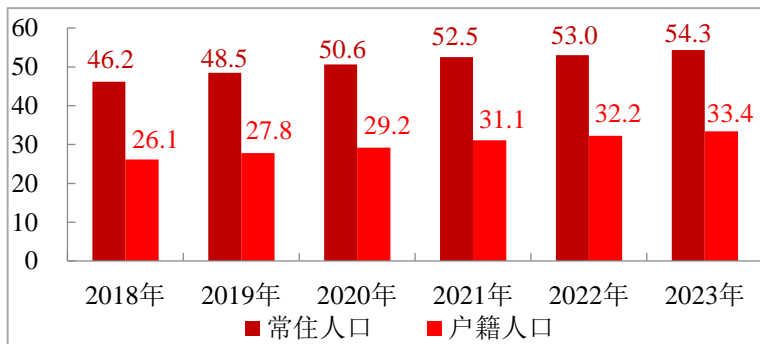


图4 2018-2023年全区常住、户籍人口数(万人)

## 二、工业和建筑业

全年实现工业增加值 906.9 亿元，增长 6.3%，其中规上工业增加值 883.4 亿元，增长 7.0%。新产品产值率 46.0%；规上工业劳动生产率 72.4 万元/人。

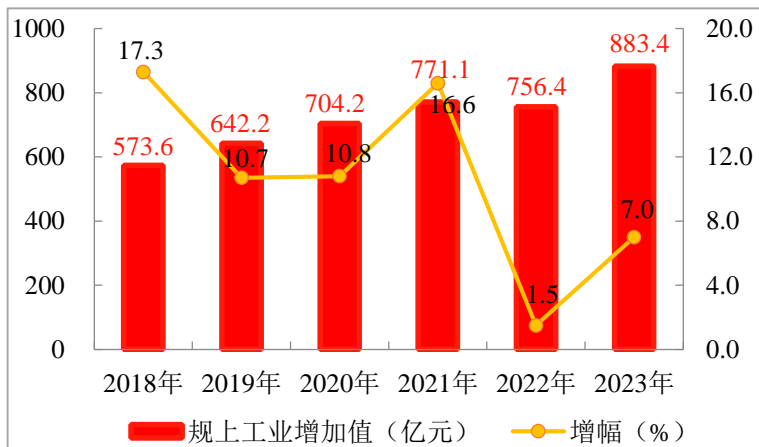


图 5 2018-2023 年规上工业增加值及增幅

规上工业实现营业收入 3804.9 亿元，增长 8.2%；利润总额 370.4 亿元，增长 20.1%，营业收入利润率 9.7%。

规上工业中高新技术产业增加值下降 0.8%，占规上工业增加值的 84.1%；战略性新兴产业增加值增长 7.3%，占规上工业增加值的 93.9%；装备制造业增加值增长 7.4%，占规上工业增加值的 92.6%。

全年建筑业实现增加值 17.1 亿元，下降 7.5%。

## 三、规上服务业

全年规上服务业实现营业收入 3294.2 亿元，增长 9.6%，其中互联网、软件和信息技术服务业实现营业收入 2552.9 亿元，增长 11.4%，占规上服务业的 77.5%。规上服务业实现利润总额 600.0 亿元，增长 31.2%。

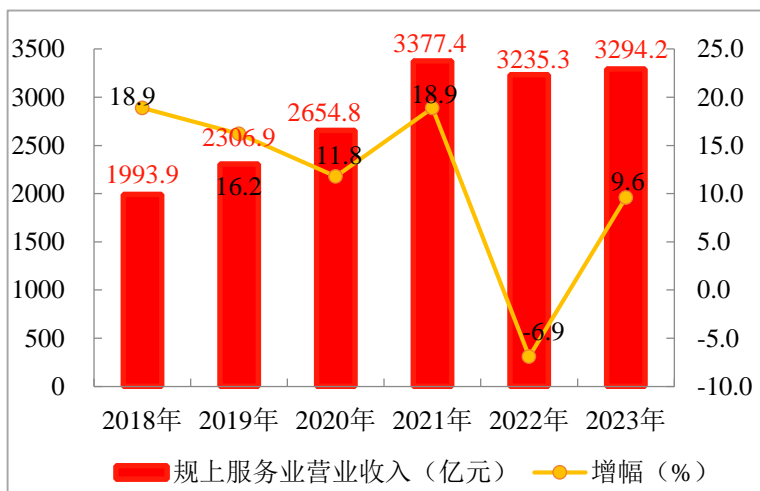


图6 2018-2023年规上服务业营业收入及增幅

#### 四、固定资产投资和房地产业

##### (一) 固定资产投资

全年固定资产投资增长 5.0%，其中项目民间投资下降 4.0%，交通、水利和能源投资增长 101.1%，高新产业投资增长 17.6%，工业投资增长 11.0%。

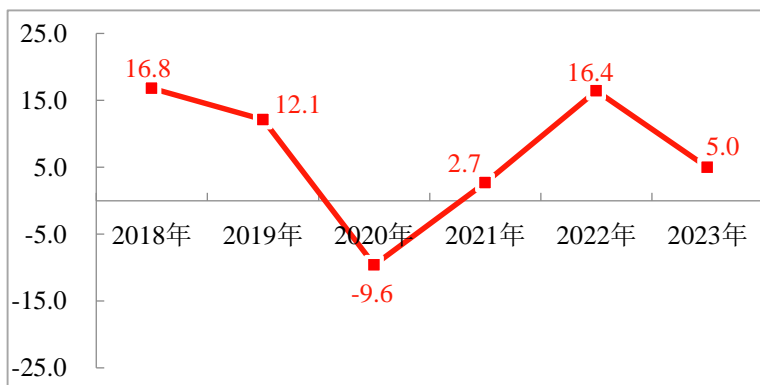


图7 2018-2023年固定资产投资增幅 (%)

## （二）房地产开发

全年房地产开发投资增长 8.6%，年末房屋施工面积 403.6 万平方米，下降 1.5%；新开工面积 49.7 万平方米，下降 39.1%；竣工面积 43.2 万平方米，增长 36.8%。房地产销售面积 68.9 万平方米，增长 14.2%；房地产销售额 281.7 亿元，增长 3.3%。

## 五、国内外贸易、对外经济

### （一）国内贸易

2023 年，全区社会消费品零售总额为 568.2 亿元，增长 3.9%；通过公共网络实现的商品零售占限额以上批零单位商品零售总额的 57.6%。

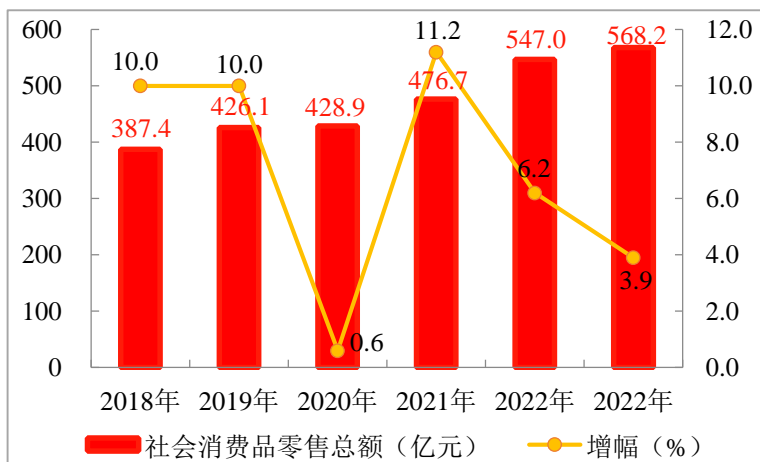


图 8 2018-2023 年社会消费品零售总额及增幅 (%)

### （二）对外贸易

全年自营进出口总额 1082.5 亿元，增长 7.0%，其中进口总额 317.9 亿元，增长 20.3%，出口总额 764.6 亿元，增长 2.4%。出口总额中，美国和欧盟市场出口分别为 104.3 亿元和 139.3 亿元；高新技术产品出口 413.8 亿元，占出口总额的 54.1%；服务贸易出口 54.9 亿美元，增长 13.0%。

### （三）利用外资

全年新设外商投资企业 167 家，增资项目 77 个，投资总额 1000 万美元以上大项目 24 个；实际利用外资 9.3 亿美元。

### 六、企业发展

全年新注册企业 20745 家，累计拥有注册企业数 95934 家，新增认缴注册资本 1208.5 亿元。新增上市公司 3 家，总计培育 72 家，上市公司总量位列全省第一。新认定的高新技术企业 528 家，有效数 2601 家。48 家企业入选省创新企业五百强；18 家企业被认定为省技术先进型服务企业，占全省 66.7%，继续保持全省首位。

全年新增研发中心省级 50 个、市级 74 个，年末拥有省级研发中心 453 个；新增市级以上企业技术中心 31 个，其中市级 25 个、省级 6 个，年末拥有技术中心 194 个；年末拥有省级重点企业研究院 52 个。

### 七、科技创新

全年发明专利授权量 7699 项，增长 3.5%。每万人发明专利拥有量 730.0 件，列全省第一。PCT（国际专利合作条约）申请量为 757 件，占全市 PCT 申请总量的 32.3%，位居全省第一。获评国家知识产权示范企业 16 家，中国专利奖 77 项。

年末拥有市级及以上科技企业孵化器 95 个、众创空间 37 个，其中国家级孵化器 18 个、众创空间 19 个，在孵企业 4048 家。全年各类技术合同登记共 7209 项，技术交易总额 453.6 亿元，同比增长 7.56%，年度技术交易额蝉联全省第 1 位。财政一般公共预算支出中科技支出 46.3 亿元，增长 15.5%。截至年末，全区阶段参股引导基金子基金 42 支，其中已退出 12 支、正在运作 30 支。基金总规模 298.91 亿元，撬动社会资本 233.13 亿元，产业基金出资 65.78 亿元；目前基金已出资 24.38 亿元。累计完成投资 574 笔，投资金额 103.27 亿元，其中，在我区投资 179 笔，投资金额 23.34 亿元，占 22.6%。

### 八、人才

全年新引进各类人才总数 41029 人，其中博士 340 人，硕士 6959 人，硕博人才占人才引进总量 17.8%。新增海归人才 1258 人、新引进“5050 计划”科技创业项目 60 个。新增市“115”国（境）外引智计划项目 45 个，位列全市第三。

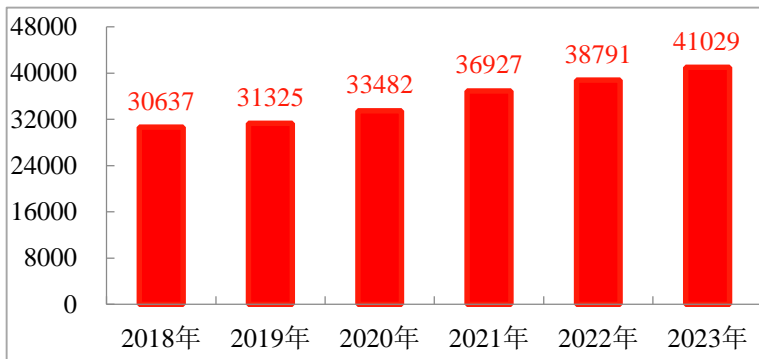


图 9 2018-2023 年人才引进数（人）

## 九、人民生活与社会保障

全年居民人均可支配收入为 83205 元，增长 5.6%，其中工资性收入占 68.2%；居民人均消费支出 57090 元，增长 9.0%。

年末职工基本养老保险参保 62.1 万人，净增 1.8 万人；基本医疗保险参保率 99.75%。

## 十、教育

年末拥有幼儿园 38 所，在园幼儿 18705 人，下降 8.0%，专任教师 1825 人，下降 0.7%；小学 20 所，在校学生 36858 人，增长 9.8%，专任教师 2076 人，增长 6.6%；初中 14 所，在校学生 12225 人，增长 12.0%，专任教师 1147 人，增长 0.7%。

生均校舍建筑面积 25.7 平方米，其中幼儿园 18.5 平方米，小学 20.9 平方米，中学 50.9 平方米；生均图书 38.3 册，其中幼儿园 32.0 册，小学 31.3 册，中学 68.8 册；小学每百名学生拥有计算机 12.6 台，中学 55.3 台。学前三年幼儿园毛入园率 117.6%，初中毕业生升入各类高中比例 100%。



## 十一、卫生

年末拥有卫生机构 291 个，增长 5.1%，其中医院 8 个。拥有各类医疗机构床位 698 张，其中医院床位 543 张。卫生技术人员 4052 人，增长 3.3%；其中执业（助理医师）1396 人，注册护士 1808 人，分别增长 9.3%和 6.0%。医院年诊疗 23.7 万人次，增长 13.7%。婴儿死亡率和 5 岁以下儿童死亡率都为 0。社区卫生服务站 36 家。

## 十二、城市建设、环境保护和安全生产

全年新建道路 9.4 公里，实有道路总长度 266.4 公里，新增、优化公交线路 14 条，完成再生资源回收网点 125 处，全区所有小区（197 个，含过渡房）实行“定时定点”投放。

新增园林绿地面积 28.1 公顷，其中公园绿地面积 10.4 公顷。陈家河完成市级美丽河道创建。

全社会用电量 43.5 亿千瓦时，增长 3.2%，其中居民生活用电 8.7 亿千瓦时，下降 3.9%。

2023 年建筑施工领域发生事故 1 起，死亡 1 人；工商贸领域发生事故 1 起，死亡 1 人；道路运输领域发生事故 1 起，未亡人；未发生自然灾害亡人事故；未发生较大以上（含）安全事故。

### **公报注释：**

- 1.本公报数据为初步统计数。
- 2.地区生产总值和三次产业及相关行业增加值绝对数按现行价格计算，增速按可比价格计算；三次产业划分执行国家统计局2018年修订《三次产业划分规定（2012）》。
- 3.2018年-2023年地区生产总值数据含研究与开发支出。
- 4.根据第三次全国农业普查结果及有关制度规定，部分指标数据基数进行修订，2018年增幅按可比口径计算。
- 5.根据第四次全国经济普查结果及有关制度规定，2014-2018年社会消费品零售总额进行修订。
- 6.根据第七次全国人口普查结果及有关制度规定，2011-2019年全区常住人口数进行修订。

### **资料来源：**

本公报财政收支数据来自区财政局；户籍人口数据来自区公安分局；房地产销售数据来自区住建局；外经外贸数据来自区商务局；企业发展、科技创新数据主要来自区经信局、区科技局、区财政局、区市场监管局；人才数据来自区委组织部、区人力社保局；社会保障数据来自区人力社保局；教育数据来自区教育局；卫生数据来自区卫生健康局；城市建设、环境保护和安全生产数据来自区住建局、区应急管理局、区综合行政执法局。其它数据均来自区统计局。