





# 北京经济技术开发区

## 2021年国民经济和社会发展统计公报



北京经济技术开发区经济发展局  
北京经济技术开发区经济社会调查队



# 北京经济技术开发区 2021年国民经济和社会发展统计公报

2021年，经开区坚持以习近平新时代中国特色社会主义思想为指导，在市委、市政府和工委、管委会的坚强领导下，以高质量发展为主题，以供给侧结构性改革为主线，以首都发展为统领，以建设“三城一区”主平台为抓手，积极应对疫情考验，圆满完成全年各项任务。

## 一、综合经济

**经济总量：**初步核算，全年实现地区生产总值2666亿元，按可比价格计算，比上年增长28.8%。其中，第二产业增加值1884亿元，比上年增长39.7%；第三产业增加值782亿元，比上年增长8.3%。第二产业和第三产业构成为70.7:29.3。

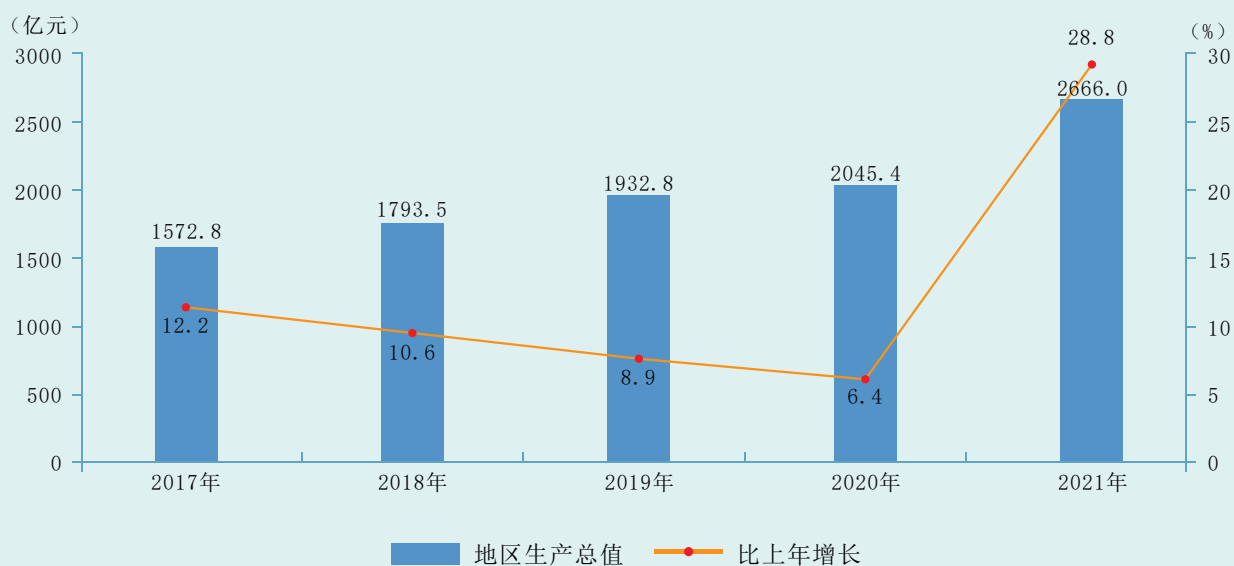
表1 2021年地区生产总值

指 标	绝对数 (亿元)	比上年增长 (%)	比重 (%)
地区生产总值	2666.0	28.8	100.0
按产业分：			
第二产业	1884.0	39.7	70.7
第三产业	782.0	8.3	29.3
按行业分：			
工业	1818.1	40.5	68.2
建筑业	67.4	20.3	2.5
批发和零售业	265.0	9.5	9.9
交通运输、仓储和邮政业	45.7	13.4	1.7
住宿和餐饮业	16.6	10.7	0.6
信息传输、软件和信息技术服务业	150.6	9.6	5.7
金融业	63.7	12.0	2.4

续表

指 标	绝对数 (亿元)	比上年增长 (%)	比重 (%)
房地产业	53.0	-14.0	2.0
租赁与商务服务业	66.9	11.2	2.5
科学研究和技术服务业	73.9	11.3	2.8
水利、环境和公共设施管理业	3.3	4.3	0.1
居民服务、修理和其他服务业	3.9	23.8	0.1
教育	9.2	3.9	0.3
卫生和社会工作	5.1	16.4	0.2
文化、体育和娱乐业	2.4	7.0	0.1
公共管理、社会保障和社会组织	21.3	3.0	0.8

图1 2017—2021年地区生产总值及增速



**人口：**年末全区常住人口16.6万人，比上年末增加0.1万人。其中，常住外来人口11.3万人，占常住人口的比重为68.1%。

**财政：**全年完成地方级收入362.7亿元，比上年增长5.2%。

**固定资产投资：**全年固定资产投资比上年增长17.1%，分产业看，第二产业投资比上年增长77.1%，其中工业投资比上年增长77.1%；第三产业投资比上年下降40%。

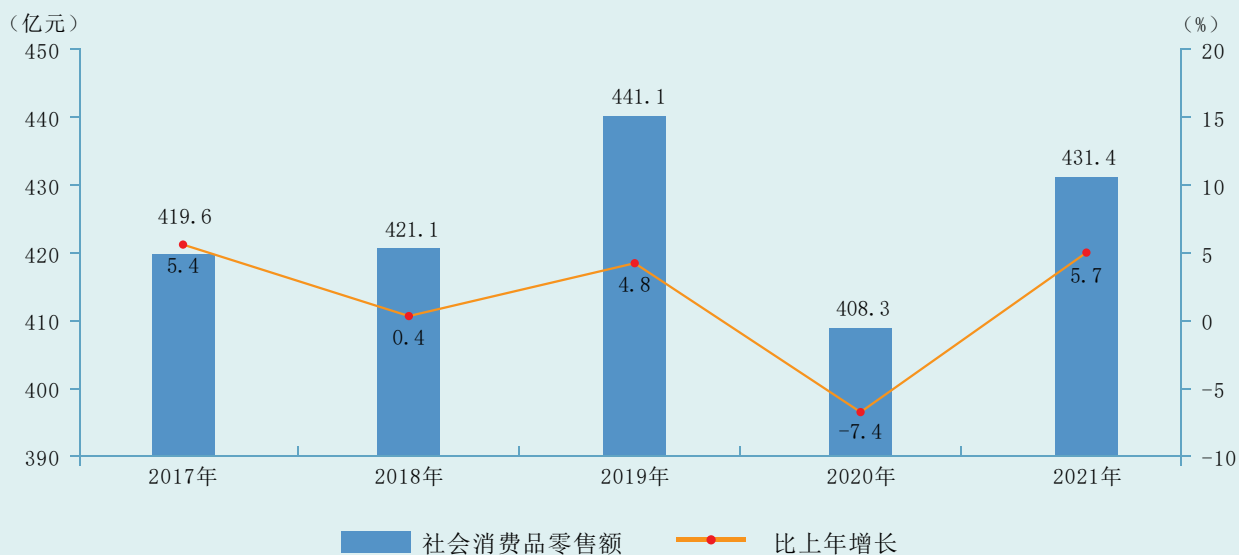


**市场消费：**全年实现社会消费品零售额431.4亿元，比上年增长5.7%。限额以上批发和零售业中，计算机、软件及辅助设备零售额比上年增长17.2%；医疗用品及器材零售额比上年增长11.7%。

表2 2021年社会消费品零售额

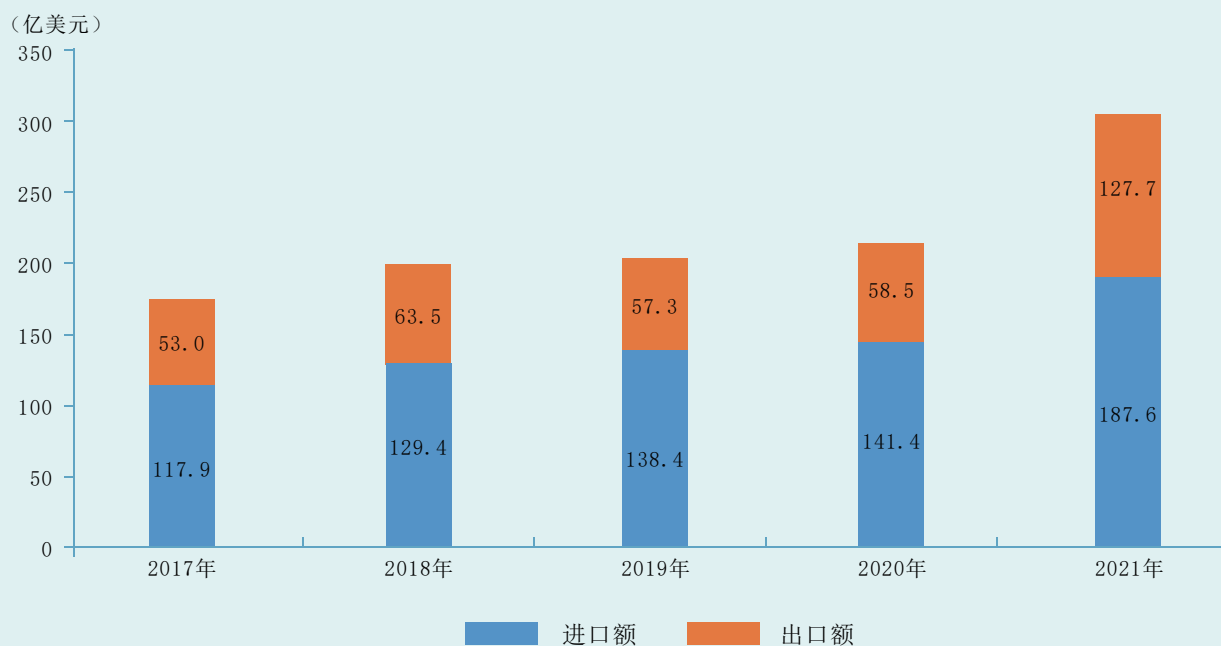
指标	绝对数（亿元）	比上年增长（%）
总计	431.4	5.7
按限额标准分		
限额以上	318.4	7.5
限额以下	113.0	0.9
按行业分		
批发业	20.0	12.4
零售业	388.2	4.4
住宿业	2.6	43.1
餐饮业	20.7	21.6

图2 2017—2021年社会消费品零售额及增速



**对外经济：**全年实现进出口总额315.4亿美元，比上年增长55.5%。其中出口额127.7亿美元，比上年增长1.2倍；进口额187.6亿美元，比上年增长30.1%。

图3 2017—2021年进口额和出口额



全年新增外资企业86家，比上年增长56.4%。实际利用外资8.2亿美元，比上年增长25.2%；其中，制造业实际利用外资5.8亿美元，金融业实际利用外资0.4亿美元。

图4 2021年主要行业实际利用外资占比情况

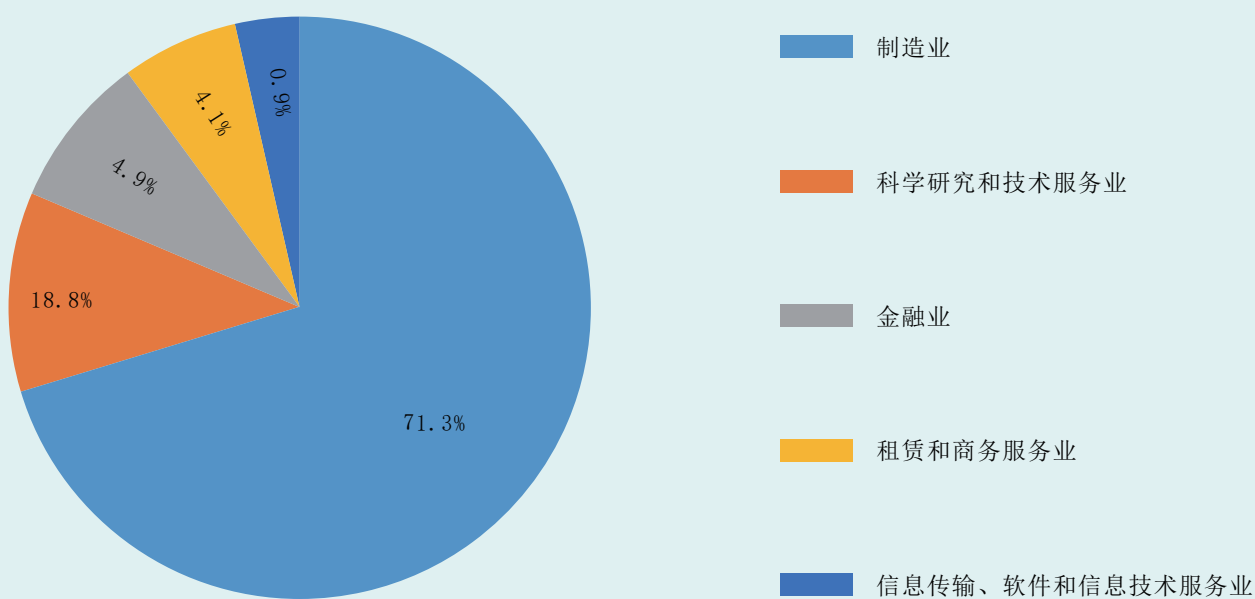
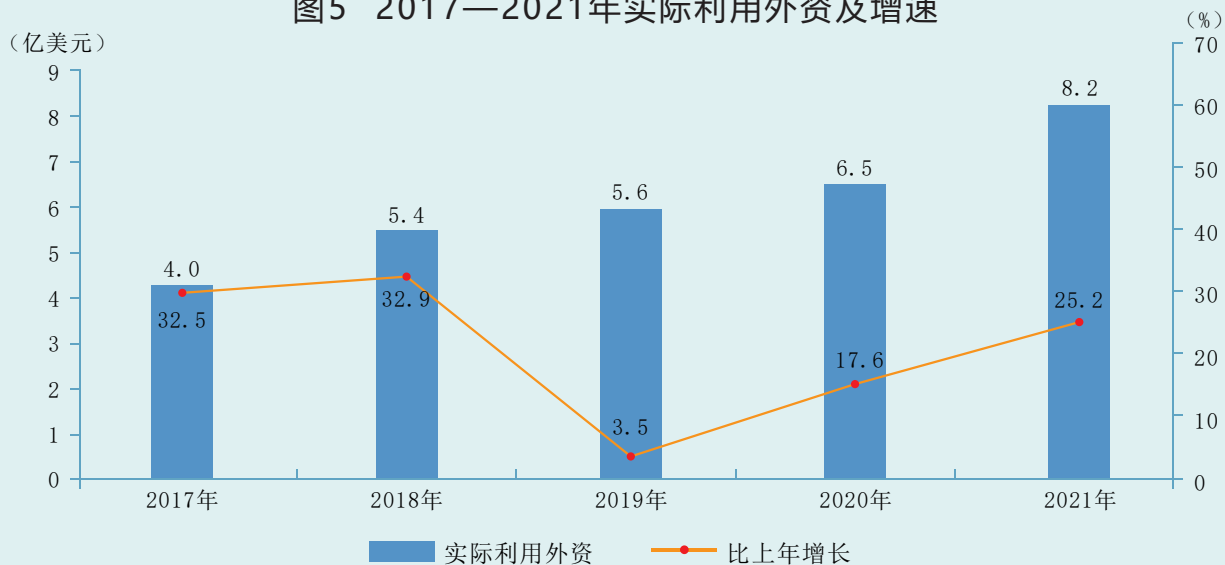


图5 2017—2021年实际利用外资及增速



## 二、主要行业

**工业：**全年实现规模以上工业总产值5597.9亿元，比上年增长26.7%。在规模以上工业中，现代制造业和高技术制造业产值分别比上年增长29%和87.6%；内资企业产值比上年增长1.1倍，外商及港澳台商企业产值与上年基本持平。

规模以上工业企业实现销售产值5302.5亿元，比上年增长20.8%。其中，内销产值4387.8亿元，比上年增长12.4%；出口交货值914.7亿元，比上年增长88.1%。

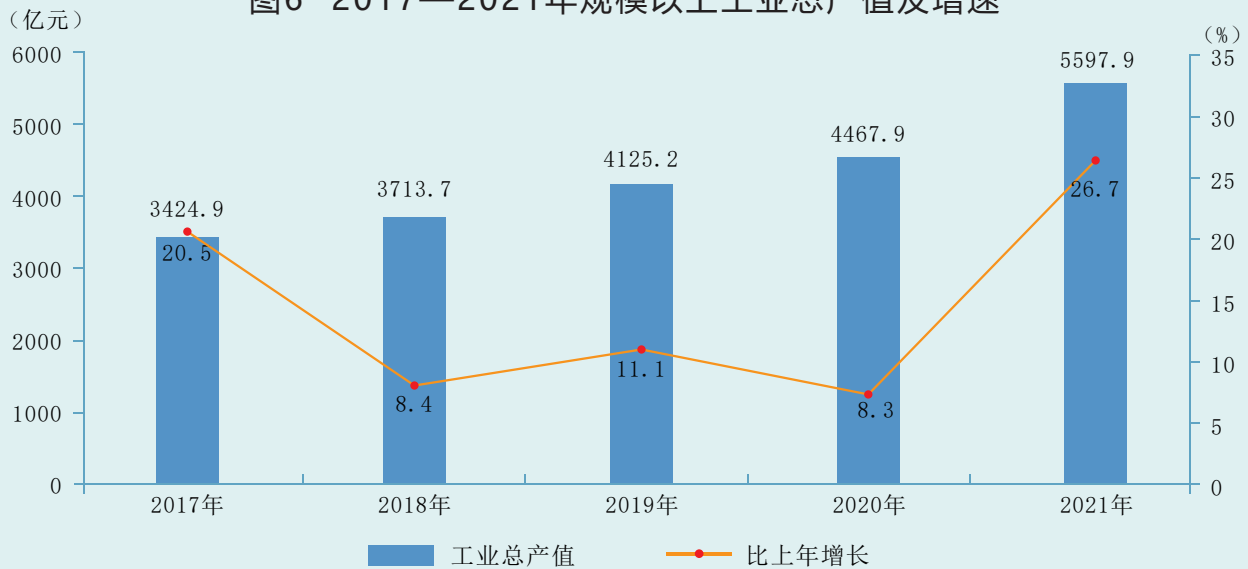
全年规模以上工业企业利润1430.8亿元，比上年增长157.1%。全年规模以上工业企业每百元营业收入中的成本61.9元，比上年减少10.6元。营业收入利润率24.9%，比上年提高13.2个百分点。

表3 2021年四大主导产业工业总产值及利润总额

指 标	工业总产值		利润总额	
	绝对数 (亿元)	比上年增长 (%)	绝对数 (亿元)	比上年增长 (%)
四大主导产业	5272.1	27.9	1373.5	180.3
汽车及交通设备产业	1971.1	-7.5	315.3	3.2
电子信息产业	1051.8	24.9	148.2	126.4
装备制造业	599.3	-2.5	70.1	2.6
生物工程和医药产业	1649.9	209.6	840.0	1560.6



图6 2017—2021年规模以上工业总产值及增速



**建筑业：**全年具有资质等级的总承包和专业承包建筑业企业完成建筑业总产值574.3亿元，比上年增长9.2%。其中，在本市完成102.9亿元，比上年增长57.5%；在外省完成471.4亿元，比上年增长2.4%。本年新签合同额1393.2亿元，比上年增长15.6%。

**批发和零售业：**全区批发和零售业实现销售额11186.1亿元，比上年增长23.1%。其中，批发业实现10428.9亿元，比上年增长24.2%；零售业实现757.3亿元，比上年增长9.7%。

**信息传输、软件和信息技术服务业：**全年规模以上信息传输、软件和信息技术服务业单位实现收入727亿元，比上年增长18.7%；实现利润总额94.5亿元，比上年增长2倍。

**房地产开发：**全年房地产开发投资比上年下降45.6%。其中，住宅投资比上年下降47.9%，办公楼投资比上年下降41.5%，商业营业用房比上年下降37.5%。

表4 2021年房地产开发和销售主要指标

指标	绝对数 (万平方米)	比上年增长 (%)
本年房屋施工面积	311.3	-24.8
其中：新开工	25.7	-59.2
其中：住宅	127.6	-20.5
本年房屋竣工面积	72.9	-21.7

续表

指 标	绝对数 (万平方米)	比上年增长 (%)
其中：住宅	41.6	-7.9
商品房屋销售面积	60.7	6.3
其中：住宅	50.2	-4.3
商品房屋待售面积	49.7	0.4
其中：住宅	13.3	-47.7

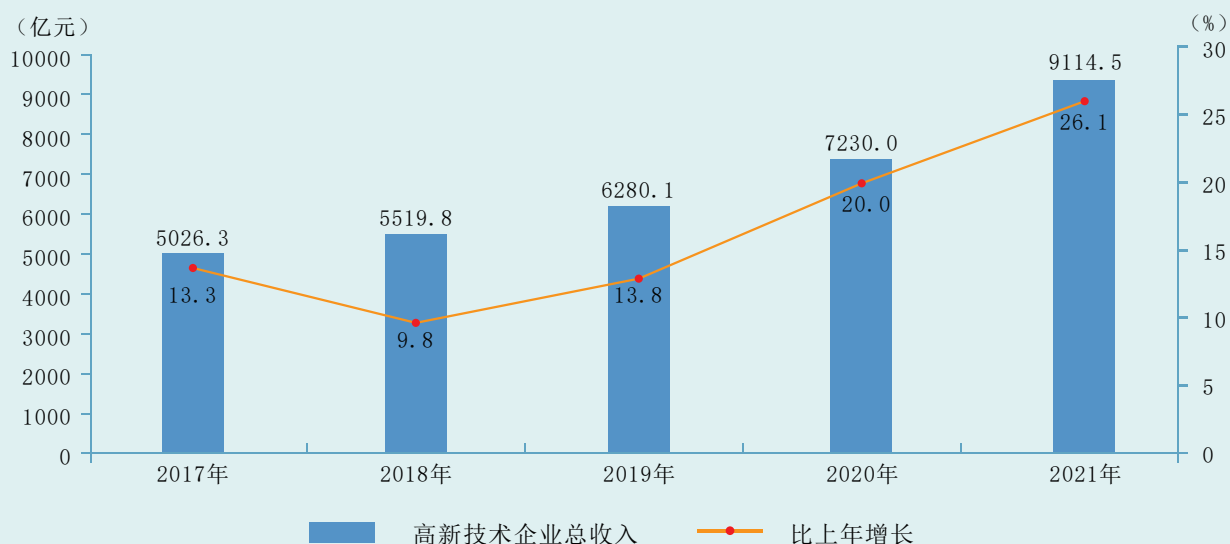
全年保障性住房施工面积14.3万平方米，竣工面积14.3万平方米。全年完成交付共有产权房994户。

### 三、科技和高新技术企业

**科技：**全年获得专利授权9815件，比上年增长36.1%，其中发明专利2543件，比上年增长56.2%。申请PCT专利864件，比上年增长92.4%。截至2021年末，企业拥有有效发明专利达11480件。

**高新技术企业：**预计全年中关村国家自主创新示范区亦庄园高新技术企业实现总收入9114.5亿元，比上年增长26%；其中技术收入506.8亿元，比上年增长32.3%。

图7 2017—2021年高新技术企业总收入及增速



## 四、就业和社会保障

**就业：**打造“互联网+就业”体系，全年共组织线下招聘会4场，135家企业参会，提供2721个招聘岗位；举办各类线上招聘活动40场，参会企业1116家次，提供岗位19040个。帮助有就业愿望的周边地区劳动力到经开区就业，新增3170名大兴、通州两区劳动力和387名平谷区劳动力在经开区实现就业。

**社会保障：**年末参加城镇职工基本养老、基本医疗（生育保险）、失业和工伤保险人数分别为66.9万人、71.9万人、59万人、60.9万人，分别比上年末增加17.3万人、27.1万人、16.7万人、20.2万人。全年养老、医疗、失业、工伤、生育五项保险基金收缴183.7亿元，比上年增加85.4亿元。

## 五、城市建设和安全生产

**道路交通：**开工建设辛四路等项目，建成凉水河一街等一批道路，经海九路、西环路、博兴八路等项目加快推进。核心区范围内400公里道路、305个路口实现智能网联道路基础设施全覆盖。完成3条公交线路优化工作，推进新开通3条以上公交线路。完成无障碍环境专项行动工作任务，改造步道3408.6平方米、人行道1000平方米、人行步道174平方米，天桥104平方米。

**公共事业：**全年全社会用电量78.2亿千瓦时，比上年增长8.1%；其中，生产用电75.1亿千瓦时，比上年增长8.1%，居民生活用电3.1亿千瓦时，比上年增长6.4%。

年末用热户数308家，管线长度364.5公里，与上年基本持平；采暖面积1473.4万平方米，比上年增长1.8%。

**安全生产：**全年发生2起安全事故，死亡2人。

## 六、城市环境和绿色生产生活

**大气环境：**细颗粒物（PM<sub>2.5</sub>）年均浓度35微克/立方米，比上年下降5.4%，完成市政府下达的年度环境质量改善目标任务；臭氧浓度149微克/立方米，比上年下降11.3%；PM<sub>2.5</sub>和臭氧同步达到国家二级标准，并创有检测记录以来历史最优。PM<sub>10</sub>年均浓度59



微克/立方米，比上年下降7.8%；二氧化氮年均浓度33微克/立方米，与上年持平。

**能源消耗：**全年能源消费总量274万吨标准煤，比上年增长7.8%；全年万元地区生产总值能耗0.1028吨标准煤，按不变价格计算，比上年下降16.3%。

**绿色生产：**区内企业在节能降碳、环保治理、无废城市、绿色建筑相关领域，共实施项目196个。2家企业通过“绿色供应链”评选，8家企业通过“绿色工厂”评选。一般工业固体废物产生量20.2万吨，综合利用率达96.4%，与上年持平；危险废物产生量4.5万吨。统筹推进生态文明建设，深入打好污染防治攻坚战，持续深入推进一微克行动：完成区内200余家涉气企业排查，110余家次涉水企业检查，300余家次流域检查，950家次产废单位检查，50余家次核技术利用单位检查，完成89家单位突发环境事件应急预案备案，督促区内45家重点碳排放单位按时履约，17家一般碳排放单位完成碳排放报告；重点排污单位公开手工监测数据和自动监测数据完成率100%，公开率100%。

**绿色生活：**推进生活垃圾分类工作，全面开展非居民垃圾计量收费工作，完成870户“非居民排放”登记；推选形成10个示范小区，在全区32个小区中占比31.3%，创建比例远高于8%的全市平均水平。建筑垃圾及装修垃圾清运工作实现零突破，督促32个小区制定装修垃圾治理方案，其中28个小区已完成装修垃圾消纳备案。

## 七、教育、文化、卫生和体育

**教育：**人大附中亦庄新城学校、北京二中经开区学校9月如期开学，实现新增基础教育学位3600个、普惠性幼儿园学位630个。年末全区有基础教育学校10所；其中，十二年建制学校4所，九年一贯制学校2所（公办1所、民办1所），完全中学1所，小学3所，中外合作办学机构1所。全区有市属高职学校1所，市管中等职业学校1所。

2021年，全区普通高中招生496人，在校生1650人，毕业生442人；普通初中招生1245人，在校生3251人，毕业生856人；普通小学招生3012人，在校生12831人，毕业生965人；幼儿园入园幼儿2163人，在园幼儿7324人。初中毕业率100%，高中毕业率98.8%。

**文化：**坚持文化兴城，举办“大都东南”科技文化艺术节、“亦庄学院”科技沙龙等

文化活动，推出一批特色实体书店、公共阅读空间，定期举办创新发布，深入开展精神文明创建活动，丰富群众文化生活。成立区文联，创建全市首个工业科技旅游示范区，推出首批50家“北京·亦庄科技馆”和5条工业科技旅游精品线路，公共文化服务水平持续提升。年末共有公共图书馆2个，总藏书量约125万册；文化活动中心3个、社区文化室21个。全区共3家影院，共放映电影43233场，观众67.7万人次，票房收入3401.7万元。

**卫生：**年末拥有卫生机构110个，比上年末增加10个；其中，医院9个，社区卫生站4个，医学检验实验室22个，门诊部30个，诊所26个，医务室19个。卫生机构实有床位数1810张，比上年末增加481张。卫生技术人员4951人。

**体育：**开展迎冬奥冰雪文化节系列活动，参与人数约15万人。完善“一刻钟”体育健身服务圈建设，完成3处多功能体育运动场地体育设施建设，11处约100件全民健身路径更新工程。年末共有40片各类专项活动场地，48处全民健身路径，41公里全民健身步道。全年举办各类全民健身活动150余场次，参与群众达27余万人次。

## 公报注释：

1. 2021年数据均为初步统计数。
2. 财政、对外经济、科技、就业、社会保障、城市建设、安全生产、城市环境、绿色生产生活、教育、文化、卫生、体育等数据来源于相关职能部门。
3. 三次产业划分依据国家统计局2018年修订的《三次产业划分规定》（国统字〔2012〕108号），行业划分执行《国民经济行业分类》（GB/T4754-2017）。
4. 北京市统计局根据全国第七次人口普查结果，对往年人口数据进行了修订。
5. 规模以上工业企业是指年主营收入2000万元及以上的全部法人工业企业；限额以上批发和零售业单位是指年主营业务收入2000万元及以上的批发业、年主营业务收入500万元及以上的零售业单位（包括法人单位、产业活动单位和个体经营户）。
6. 部分数据合计数或相对数由于计量单位取舍不同而产生计算误差，均未作机械调整。